



Til medlemmene i Strindheim IL

Trondheim 20.02.2018

## Innkalling til årsmøte Strindheim IL

Styret innkaller herved til årsmøte i Strindheim IL

Årsmøtet avholdes den 20.03.2018 kl 19.00-21.00 på Klubbhuset i Peder Østlunds vei 9.

Saker som et medlem ønsker å ta opp på årsmøtet, må sendes styret senest 06.03.2018 ved Styreleder Morten Troøyen [styreleder@strindheimil.no](mailto:styreleder@strindheimil.no)

Fullstendig sakliste med alle saksdokumenter vil bli gjort tilgjengelig for medlemmene senest én uke før årsmøtet [www.strindheimil.no](http://www.strindheimil.no)

For å ha stemmerett må medlemmet ha fylt 15 år, vært medlem av idrettslaget i minst én måned, og ha betalt kontingenten. Medlemmer under 15 år har møte- og forslagsrett. For mer informasjon om stemmerett, valgbarhet, forslagsrett mv., se idrettslagets lov § 5 til § 8.

Velkommen til årsmøte!

Med vennlig hilsen

Styret



## Årsmøte Strindheim IL 20. mars 2018

### Dagsorden

1. Åpning og godkjenning av stemmeberettigede
2. Godkjenning av innkallingen, sakliste og forretningsorden
3. Valg av:
  - a. Dirigent og referent
  - b. To til å underskrive protokoll
4. Årsmelding | vedlegg 1
5. Regnskap 2017 | vedlegg 2
6. Innkomne forslag
  - a. Virksomhetsplan Strindheim IL | vedlegg 3
  - b. Garantistillelse til Strindheim Kunstgress AS ifbm låneopptak | vedlegg 4
  - c. Ettergivelse av lån til Strindheim IL Toppfotball | vedlegg 5
7. Fastsettelse av kontingent for 2019 | vedlegg 6
8. Budsjett 2018 | vedlegg 7
9. Organisasjonsplan | vedlegg 8
10. Valg | vedlegg 6
11. Avslutning

Orientering om utvikling av idrettsanlegg i Strindheim IL.



# ÅRSMELDING 2017

## STRINDHEIM IL

### Styret

Styret ble valgt på årsmøtet i Strindheim IL 15.03.2017. Styret har bestått av

- Morten Troøyen, Styreleder
- Karin Klingenberg Hokstad, Nestleder
- Odd Ivar Rypdal, Styremedlem
- Hanne Walstad, Styremedlem
- Ingrid Ulvan Olsen, Styremedlem
- Bård Sandberg, Styremedlem
- Oddbjørn Bruland, Varamedlem
- Kolbjørn Hole, Varamedlem

Styret i Strindheim IL har hatt 5 ordinære styremøter. I tillegg har styret hatt 5 arbeidsmøter i samarbeid med idrettskretsen (organisasjonsutviklingsprosess). Styreleder har jobbet tett med klubbens daglige ledelse. Dette behovet har vært større enn vanlig i 2017, fordi daglig leder, som var relativt ny i jobben, sluttet i sin stilling i løpet av året. Nestleder har hatt spesielt fokus på økonomihåndtering, i tillegg også vært sentral i organisasjonsutviklingsprosessen. Alle styremedlemmene har deltatt i organisasjonsutviklingsprosessen, i tillegg har de fleste også verv og oppgaver i egne avdelinger.





# ÅRSMELDING 2017

## STRINDHEIM IL

### Viktige saker

#### Æresmedlemmer

Arnfinn Ofstad og Even Løkken ble utnevnt til æresmedlemmer i Strindheim IL etter lang og tro innsats i friidretten.



#### Organisering/arbeidsform

Styret innledet arbeidet med å diskutere arbeidsform. Et sentralt spørsmål var hvilke oppgaver hovedstyret skulle løse, og hvilke oppgaver avdelingene skulle håndtere selv. Strindheim IL er et stort idrettslag, med sterke og velfungerende avdelinger. Det ble vedtatt at også avdelingsledere (fotball/håndball/ski/friidrett) skulle få innkalling til styremøtene, og anledning til å møte. Styret kunne beslutte å lukke møtene ved behov. Styret begynte også tidlig å diskutere organiseringen av idrettslaget, og så behovet for en strategi og virksomhetsplan. Idrettskretsen ble kontaktet, og dette resulterte i en egen organisasjonsutviklingsprosess. Styret har brukt mye tid på dette. Presenteres som en egen sak på årsmøtet.

#### Daglig leder

Ved starten av året hadde Strindheim IL daglig leder ansatt i 70% stilling. Han hadde begynt i denne jobben få måneder før det nye styret tiltrådte. I tillegg har Strindheim IL 80% ansatt administrativ leder i håndball, og 100% ansatt administrativ og sportslig leder i fotball Yngres. En del av organisasjonsutviklingsprosessen skulle være å vurdere hvilke arbeidsoppgaver, og





# ÅRSMELDING 2017

## STRINDHEIM IL

hvilken stillingsandel daglig leder skulle ha. Han sluttet imidlertid i sin stilling medio august. Siden organisasjonsutviklingsprosessen ikke var ferdig, var Styret avventende med å ansette ny daglig leder. Det ble først en løsning hvor de to andre ansatte, og styreleder tok hånd om de viktigste oppgavene. Styret besluttet å lyse ut et vikariat fra 1/1-18. Erik Rognes ble ansatt i dette vikariatet, etter at fotball Yngres hadde omorganisert hans arbeidsoppgaver. Det betyr at Erik inntil videre fungerer som daglig leder for Strindheim IL, samtidig som han er administrativ leder for fotball Yngres. Daglig leder har tett samarbeid med styreleder og nestleder.

### **Strindheim Kunstgress AS**

Strindheim IL eier alle aksjene i Strindheim kunstgress AS (SKG). Styret er dermed generalforsamling. Det ble avholdt generalforsamling i SKG, og nytt styre ble valgt. Prinsippet skulle være at styreleder i SKG skulle komme fra fotball Yngres. I tillegg skulle det være et styremedlem fra Strindheim IL sitt styre, og et styremedlem fra Strindheim Toppfotball. Dette styret ble valgt:

- Audun Gangstad (Styreleder)
- Christian Haugen (Toppfotball)
- Morten Troøyen (Strindheim IL)

Strindheim kunstgress har hatt ansvar for daglig drift av baneanlegget, og har banemester i 50% stilling. De har i tillegg jobbet mye med planer om skifte av kunstgresset, som er nedslitt. Egen sak om dette på årsmøtet.

### **Anleggssituasjonen**

Det har skjedd mye med anleggssituasjonen i 2017. Hele anlegget på Myra er nokså nedslitt, og styret har ment at anlegg er et satsningsområde. Styret valgte å nedsette en hovedanleggskomite med en representant fra hver avdeling. Denne skal koordinere alt arbeid med anleggsutvikling fremover. Hovedanleggskomiteen rapporterer til styret. Denne komiteen ble oppnevnt:

- Audun Gangstad (Fotball, leder)
- Morten Aspnes (Håndball)
- Odd Ivar Rypdal (Friidrett)
- Bård Sandberg (Ski)

Hovedanleggskomiteen har jobbet mye i 2017, blant annet med «Mulighetsstudien for Leangen idrettspark». De har hatt mange møter med Trondheim Kommune, og med Koteng Eiendom i forbindelse med utbygging av travbanen. I løpet v 2018 forventes at en ny håndballhall kommer på plass, til erstatning for plashallen. Kommunen har også anlagt to kunstgressflater inne i skøytebanen. Strindheim har fått tildelt ganske mye treningstid her. Et overordnet mål er at vi ønsker en betydelig utbedring av baneanlegget, med nytt klubbhus, garderobe, fotballhall, m.m. Det blir egen informasjonssak om dette etter årsmøtet.



# ÅRSMELDING 2017

## STRINDHEIM IL

Styreleder ønsker å takke styret for godt og engasjert arbeide i året som har gått. Styreleder retter en spesiell takk til våre ansatte; Berit Fossum og Erik Rognes, som har vært villig til å gjøre en ekstra innsats i året som har gått.

Morten Troøyen  
Styreleder  
Strindheim IL



# Årsregnskap

**Strindheim Idrettslag**

2017

# Strindheim Idrettslag

## Resultatregnskap

| NOTE     | DRIFTSINNEKTER OG DRIFTSKOSTNADER                | 2 017                         | 2016                            |
|----------|--|-------------------------------|---------------------------------|
|          | Medlemskontingenter/aktivitetsavt/startkont. etc | 9 381 851                     | 9 463 597                       |
|          | Grasrotandel                                     | 350 202                       | 179 341                         |
|          | Tilskudd fra Off/NIF etc                         | 1 423 879                     | 1 020 201                       |
|          | Leieinntekter                                    | 39 169                        | 77 500                          |
|          | Dugnader   | 676 107                       | 603 450                         |
|          | Sponsorinntekt                                   | 930 566                       | 1 185 963                       |
|          | Annen driftsinntekt                              | 480 537                       | 752 221                         |
| <b>3</b> | <b>Sum driftsinntekter</b>                       | <b><u>13 282 311</u></b>      | <b><u>13 282 272</u></b>        |
|          | <br>   |                               |                                 |
|          | Aktivitetskostnader                              | 6 674 886                     | 6 240 018                       |
| <b>2</b> | Lønnskostnad                                     | 2 639 826                     | 2 627 567                       |
|          | Dugnader   | 717 742                       | 941 147                         |
| <b>2</b> | Annen driftskostnad                              | 2 537 738                     | 2 323 555                       |
|          | <b>Sum driftskostnader</b>                       | <b><u>12 570 192</u></b>      | <b><u>12 132 287</u></b>        |
|          | <b>Driftsresultat</b>                            | <b><u>712 119</u></b>         | <b><u>1 149 984</u></b>         |
|          | <br>   |                               |                                 |
|          | <b>FINANSINNEKTER OG FINANSKOSTNADER</b>         |                               |                                 |
|          | Annen finansinntekt                              | 28 268                        | 16 257                          |
|          | Annen finanskostnad                              | -3 546                        | -20 015                         |
|          | <b>Netto finansresultat</b>                      | <b><u>24 721</u></b>          | <b><u>-3 758</u></b>            |
|          | <b>Ordinært resultat før skattekostnad</b>       | <b><u>736 840</u></b>         | <b><u>1 146 226</u></b>         |
|          | <b>Ordinært resultat</b>                         | <b><u>736 840</u></b>         | <b><u>1 146 226</u></b>         |
| <b>3</b> | <b>ÅRSRESULTAT</b>                               | <b><u><u>736 840</u></u></b>  | <b><u><u>1 146 226</u></u></b>  |
|          | <br>   |                               |                                 |
|          | <b>OVERFØRINGER</b>                              |                               |                                 |
| <b>6</b> | Overført fra annen egenkapital                   | -736 840                      | -1 146 226                      |
|          | <b>Sum overføringer</b>                          | <b><u><u>-736 840</u></u></b> | <b><u><u>-1 146 226</u></u></b> |



# Strindheim Idrettslag

## Balanse pr 31. desember

| NOTE | EIENDELER   | 2 017                   | 2 016                   |
|------|---|-------------------------|-------------------------|
|      | <b>Anleggsmidler</b>  |                         |                         |
|      | <b>Varige driftsmidler</b>                                  |                         |                         |
| 4    | Tomter, bygninger og annen fast eiendom                     | 456 092                 | 491 092                 |
| 4    | Driftsløsøre, inventar, verktøy, kontormaskiner og lignende | 51 821                  | 0                       |
|      | <b>Sum varige driftsmidler</b>                              | <u>507 913</u>          | <u>491 092</u>          |
|      | <b>Finansielle anleggsmidler</b>                            |                         |                         |
| 7    | Lån til andre lag   | 1 030 000               | 1 160 000               |
|      | <b>Sum finansielle anleggsmidler</b>                        | <u>1 030 000</u>        | <u>1 160 000</u>        |
|      | <b>Sum anleggsmidler</b>                                    | <u><b>1 537 913</b></u> | <u><b>1 651 092</b></u> |
|      | <b>Omløpsmidler</b>   |                         |                         |
|      | <b>Varer</b>  | <u>0</u>                | <u>17 774</u>           |
|      | <b>Fordringer</b>   |                         |                         |
|      | Kundefordringer   | 537 061                 | 240 188                 |
|      | Andre fordringer  | 266 135                 | 238 670                 |
|      | <b>Sum fordringer</b>                                       | <u>803 196</u>          | <u>478 858</u>          |
| 3, 5 | <b>Bankinnskudd, kontanter og lignende</b>                  | <u>6 157 464</u>        | <u>5 063 336</u>        |
|      | <b>Sum omløpsmidler</b>                                     | <u><b>6 960 661</b></u> | <u><b>5 559 968</b></u> |
|      | <b>SUM EIENDELER</b>  | <u><b>8 498 574</b></u> | <u><b>7 211 060</b></u> |

# Strindheim Idrettslag

## Balanse pr 31. desember

| NOTE | EGENKAPITAL OG GJELD              | 2 017                          | 2 016                          |
|------|-----------------------------------|--------------------------------|--------------------------------|
|      | <b>Egenkapital</b>                |                                |                                |
|      | <b>Opptjent egenkapital</b>       |                                |                                |
|      | Annen egenkapital                 | <u>6 850 155</u>               | <u>6 113 360</u>               |
|      | <b>Sum opptjent egenkapital</b>   | <u>6 850 155</u>               | <u>6 113 360</u>               |
| 3, 6 | <b>Sum egenkapital</b>            | <u><b>6 850 155</b></u>        | <u><b>6 113 360</b></u>        |
|      | <b>Gjeld</b>                      |                                |                                |
|      | <b>Annen langsiktig gjeld</b>     |                                |                                |
|      | Gjeld til kredittinstitusjoner    | <u>90 000</u>                  | <u>126 562</u>                 |
|      | <b>Sum annen langsiktig gjeld</b> | <u>90 000</u>                  | <u>126 562</u>                 |
|      | <b>Kortsiktig gjeld</b>           |                                |                                |
|      | Leverandørgjeld                   | 298 985                        | 121 745                        |
|      | Skyldige offentlige avgifter      | 175 440                        | 210 883                        |
|      | Annen kortsiktig gjeld            | <u>1 083 993</u>               | <u>638 510</u>                 |
|      | <b>Sum kortsiktig gjeld</b>       | <u>1 558 418</u>               | <u>971 138</u>                 |
|      | <b>Sum gjeld</b>                  | <u><b>1 648 420</b></u>        | <u><b>1 097 700</b></u>        |
|      | <b>SUM EGENKAPITAL OG GJELD</b>   | <u><u><b>8 498 574</b></u></u> | <u><u><b>7 211 060</b></u></u> |

Trondheim, 20.03.2018

I styret for Strindheim Idrettslag

\_\_\_\_\_  
Morten Troøyen  
Styrets leder

\_\_\_\_\_  
Karin Klingenberg Hokstad  
Nestleder

\_\_\_\_\_  
Odd Ivar Rypdal  
Styremedlem

\_\_\_\_\_  
Ingrid Ulvan Olsen  
Styremedlem

\_\_\_\_\_  
Hanne Walstad  
Styremedlem

\_\_\_\_\_  
Bård Sandberg  
Styremedlem

\_\_\_\_\_  
Eirik Rognes  
daglig leder



# Strindheim Idrettslag

## Noter til regnskapet 2017

### Note 1 Regnskapsprinsipper

#### Regnskapsplikt

Strindheim Idrettslag er underlagt bestemmelsene i regnskapsloven av 1998 og god regnskapsskikk i Norge, ved utarbeidelsen av årsregnskap og årsberetning.

#### Forholdet til Idrettens regnskapsbestemmelser

- Regnskapslovens bestemmelser skal følges
- Idrettens bestemmelser skal følges så langt disse ikke er i konflikt med Regnskapsloven

#### Hovedregel for vurdering og klassifisering av eiendeler og gjeld

Eiendeler bestemt til varig eie eller bruk er klassifisert som anleggsmidler. Andre eiendeler er klassifisert som omløpsmidler. Fordringer som skal tilbakebetales innen et år er klassifisert som omløpsmidler. Ved klassifisering av kortsiktig og langsiktig gjeld er tilsvarende kriterier lagt til grunn.

Omløpsmidler vurderes til laveste av anskaffelseskost og virkelig verdi.

Anleggsmidler vurderes til anskaffelseskost, men nedskrives til gjenvinnbart beløp dersom dette er lavere enn bokført verdi, og verdifallet forventes ikke å være forbigående. Anleggsmidler med begrenset økonomisk levetid avskrives planmessig.

#### Fordringer

Kundefordringer og andre fordringer er oppført til pålydende etter fradrag for avsetning til forventet tap. Avsetning til tap gjøres på grunnlag av en individuell vurdering av de enkelte fordringer.

#### Bankinnskudd, kontanter og lignende

Bankinnskudd, kontanter ol. inkluderer kontanter, bankinnskudd og andre betalingsmidler med forfallsdato som er kortere enn tre måneder fra anskaffelse.

#### Inntekter

Inntekt regnskapsføres når den er opptjent.

#### Kostnader

Kostnader regnskapsføres som hovedregel i samme periode som tilhørende inntekt.

## Note 2 Antall ansatte, godtgjørelser, lån til ansatte mm

Antall årsverk sysselsatt i regnskapsåret: 3

| Lønnskostnad       | 2 017            | 2 016            |
|--------------------|------------------|------------------|
| Lønn               | 2 171 402        | 2 196 784        |
| Arbeidsgiveravgift | 333 031          | 337 531          |
| Pensjonskostnader  | 74 776           | 55 762           |
| Andre ytelser      | 60 617           | 37 490           |
| <b>Sum</b>         | <b>2 639 826</b> | <b>2 627 567</b> |

Strindheim IL har Innskuddsbasert avtale om OTP ihht lov om obligatorisk tjenstepensjon.

### Ytelser til ledende personer

|              | Lønn    | Pensjonskostnader | Andre godtgj. |
|--------------|---------|-------------------|---------------|
| Daglig leder | 463 192 | 29 818            | -             |
| Styret       | 30 000  | -                 | -             |

### Revisor

Godtgjørelse til Deloitte AS for revisjon utgjør kr 96.063,- inkl. MVA.

Annen godtgjørelse utgjør i 2017 kr 20.437,- inkl. MVA.

## Note 3 Spesifikasjon av regnskapet

Regnskapet til Strindheim Idrettslag består av 4 ulike avdelinger.

| Avdeling                 | Bankinnskudd     | Inntekter         | Resultat       | Egenkapital      |
|--------------------------|------------------|-------------------|----------------|------------------|
| Friidrett                | 795 613          | 1 238 398         | -14 182        | 791 254          |
| Håndball                 | 1 724 719        | 5 658 780         | 17 230         | 1 749 146        |
| Ski                      | 867 644          | 1 521 125         | 4 321          | 913 576          |
| Hovedlaget og fotball *) | 2 769 488        | 4 864 008         | 729 470        | 3 396 179        |
| <b>Sum</b>               | <b>6 157 464</b> | <b>13 282 311</b> | <b>736 840</b> | <b>6 850 155</b> |

Herav utgjør Hovedlaget:

\* Bankinnskudd kr 885 446,- , inntekter kr 697.578 og resultat kr 143.701.

## Note 4 Varige driftsmidler

|                                | Bygn. og annen fast eiendom | Driftsløse inventar o.l. | Sum            |
|--------------------------------|-----------------------------|--------------------------|----------------|
| Anskaffelseskost 01.01         | 491 092                     | 0                        | 491 092        |
| Tilgang                        |                             | 51 821                   | 51 821         |
| Avgang                         | -                           | -                        | -              |
| Anskaffelseskost 31.12         | 491 092                     | 51 821                   | 542 913        |
| Nedskrivning klubbhus          | 35 000                      | 0                        | 35 000         |
| Akk. avskrivninger 31.12       |                             |                          | -              |
| <b>Bokført verdi pr. 31.12</b> | <b>456 092</b>              | <b>51 821</b>            | <b>507 913</b> |
| Årets avskrivninger            |                             | 0                        | 0              |
| Økonomisk levetid              |                             | Avskrives ikke           |                |

## **Note 5    Bankinnskudd**

Bankinnskudd, kontanter og lignende omfatter bundne skattetrekksmidler med kr. 102 277,-.

## **Note 6    Egenkapital**

|                               |                  |
|-------------------------------|------------------|
| Egenkapital pr. 01.01.        | 6 113 360        |
| Elimineringsdifferanse        | -45              |
| Årsresultat                   | 736 840          |
| <b>Egenkapital pr. 31.12.</b> | <b>6 850 155</b> |

## **Note 7    Utlån til andre lag**

Strindheim IL har utlån til Strindheim Kunstgress, Strindheim Toppfotball og Strindheim Elite på til sammen kr 1.030.000. Utlånene er regulert i avtale, og blir ikke renteberegnet.

Det er foreligger ingen sikkerhet for utlånene.





**Presentasjon for årsmøtet av en  
virksomhetsplan**

**Strindheim IL**







# Vårt målbilde



- Strindheim IL er en attraktiv klubb for nærområdet med flere arenaer hvor vi møtes daglig. Vi er et naturlig samlingspunkt for både organisert og uorganisert idrett.
- Vi er en aktør for mangfoldig fritidsaktivitet, og en bidragsyter for alle generasjoner.
- Vi har sterke, selvdrevne avdelinger.



# Virksomhetside



- Vi har et attraktivt tilbud med mulighet for sportslig og menneskelig utvikling, uavhengig av alder, aktivitet eller ambisjonsnivå.
- I Strindheim IL har vi et godt sportslig tilbud, basert på kompetanse, gode holdninger, felles identitet og tilhørighet
- Dette utøver vi på de beste arenaer for våre idretter.



# Strindheim IL - Swotanalyse

## Styrker

1

- Mange medlemmer, 2000
- Godt drevne avdelinger
- Mange ressurser
- God økonomi
- Ledende i bydelen
- Store personellressurser
- Engasjert styre
- Historien
- Sterkt foreldreengasjement
- Tradisjon og identitet
- Godt renommé
- Sterk stemme

## Muligheter (som vi enda ikke har tatt i bruk)

- Synliggjøre klubbens aktivitet og verdi
- Samarbeid med lokalt næringsliv
- Utnytte utbygging på Leangen til noe positivt for klubben
- Samarbeid mellom avdelingene

2

- Felles identitet og utvikling
- Vekst med et samlet SIL
- Mange nye medlemmer 4000
- Politisk vilje til å teste ut nye tilbud
- Utnytte vår størrelse
- Utnytte at vi er godt likt i kommune
- Utnytte stort potensiale av frivillige

## Svakheter

3

- Mangel på mål og målgrupper
- Egne mål vs felles mål, kryssende interesser
- Utnytter ikke ressurser og antall medlemmer til noe pos
- Ulik profil mellom avdelingene
- Eksisterende subkultur
- Kommunikasjon fra/om klubb - informasjonsarbeid
- Avdelinger som tar egne valg uavhengig av konsekvens
- Vi kanalisere ikke ressursene til å jobbe mot felles mål
- Tilhørighet til laget
- Ikke felles samlingspunkt
- Stor geografi – nærhet til felles anlegg
- Lite areal for videre utvikling
- Anlegg og fasiliteter på Leangen

## Trusler (som kan oppstå i fremover)

4

- Vi forvirrer uten en virksomhetsplan
- Innhold i avtaler, vi tar ting skje som burde vært gjort noe med
- Å kjøre videre uten kart og kompass
- Konsekvens av at vi ikke tar ut synergi
- Manglende mandat til å redusere konflikter
- Andre klubber med bedre tilbud
- Intern konkurranse om utøvere
- Begrenset utvikling i enkeltidretter
- Etablering av nye idrettslag
- Mindre fokus på idretten
- Oppsmuldring av lag, engasjement og ansvar
- Andre klubber før oss på sponsormarkedet



# Hovedmålsetting



## Vi samler laget!

Vi ønsker å øke medlemsmassen fra 1928 (aktive pr mars 2018) til 2300 medlemmer innen 2020

- Flere som engasjerer seg
- Flere betalende
- Flere som støtter laget
- Flere utøvere





# Innsatsområder



Vi benytter oss av «hjulet» til idrettsforbundet

Trenere:

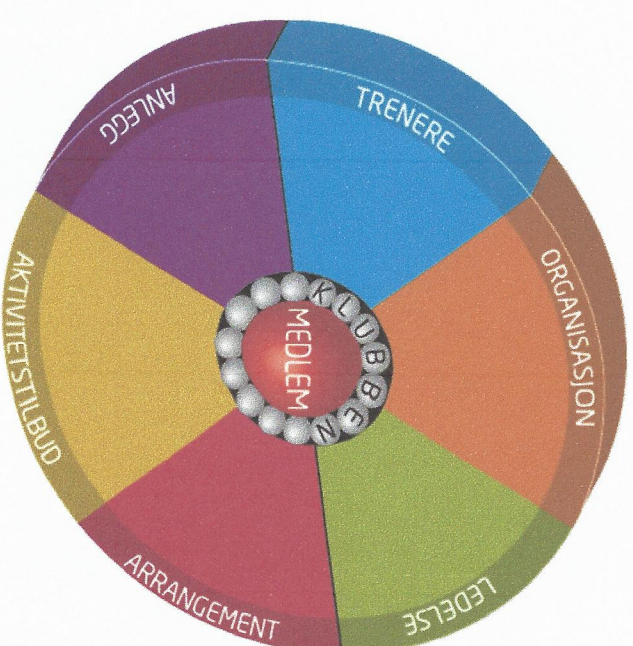
Ledelse: Bygge felles kultur

Organisasjon:

Arrangement:

Aktivitet:


Anlegg: «nytt» klubbhus







# Delmål Rekruttering



## Definering av en helhetlig vervestrategi -

### ”Bli med i Strindheim”

Målsetting:

1. Vervekomite
  - Komite med representanter fra alle avdelinger som samler best practice fra avdelinger til en helhetlig modell for rekruttering i Strindheim
  - Lage en felles strategi inkl tiltak for økt vekst i klubben
  - Fremme Strindheim som helhet på tvers av avdelinger
2. Helhetlig digital markedsføring av klubben
  - Herunder strategi for spredning av budskap i alle avdelingskanaler
3. Bygge fellesskapskultur



# Delmål Klubbhus



Rehabilitering av eksisterende bygningsmasse til et funksjonelt klubbhus inkl garderobeanlegg.

Målsetting:

1. Fornyning klubbhuset
2. Oppfriskning av kommunens bygg, dvs møterom 1 etg samt utvendig
3. Etablere en komite på tvers av avdelingene, fortrinnsvis underlagt anleggskomiteen, som raskt definerer behov og praktisk gjennomføring
4. Realiseres innen utgangen av 2018



# Veien videre



Videreutvikling av virksomhetsplanen sammen  
med avdelingene i løpet av høsten 2018



# Vedlegg 4.

## Saksframlegg til Årsmøte i Strindheim IL vedr «Nytt banedekke 2018»

Strindheim Kunstgress AS søker herved om årsmøtet i Strindheim IL om positivt vedtak for å ta opp lån stort kr 2.6 MNOK ifm bytte av kunstgressdekke på 7er- og 11er-banen. Følgende gjelder:

1. Søknad om kommunal garanti for lånet ble levert Trondheim kommune 11.01.18, og den ble enstemmig vedtatt av bystyret 1. mars. I denne søknaden, som er vedlagt saksframlegget, kan også finnes:
  - a. Beskrivelse av klubben og prosjektet
  - b. Kostnader og finansiering for prosjektet
  - c. Lånetilsagn og nedbetalingsplan
  - d. Regnskap for de siste fem år
  - e. Økonomiske konsekvenser av prosjektet for lagets økonomi
2. Prosjektet vil være 100% finansiert av Strindheim Kunstgress AS egenkapital og offentlige tilskudd. Ingen midler fra Strindheim IL er del av finansieringsplanen. Grunnet god økonomisk drift i 2017, både i Strindheim Kunstgress og i «Yngres» (ref Anleggsfond) kan endelig låneopptak bli mindre enn det beløpet det har blitt søkt kommunal garanti for.
3. Vi har mottatt tilbud fra tre anbefalte leverandører. Sluttforhandlinger med foretrukken leverandør er avsluttet, kontrakt vil bli signert dagen etter årsmøte ved positivt vedtak.
4. Byggeperiode er planlagt til juli 2018.

Audun Gangstad  
Styreleder, Strindheim Kunstgress AS

1 vedlegg

Trondheim Kommune  
Enhet for idrett og friluftsliv, v/Knut Kvaran  
[knut.kvaran@trondheim.kommune.no](mailto:knut.kvaran@trondheim.kommune.no)

Trondheim, 11.01.18

Strindheim Kunstgress AS  
Peder Østlunds veg 9  
7045 Trondheim  
Org.nr. 957 799 183


### Søknad om kommunal garanti – anlegg 1601000501/1601000504

Strindheim idrettslag ved Strindheim Kunstgress AS søker med dette om kommunal garanti for lån til nytt banedekke på eksisterende 7er- og 11er-bane på Leangen Idrettspark. Vi planlegger å bytte kunstgress på begge banene samtidig, sommeren 2018. For 7er-banen er spillemiddelsøknad levert. 11er-banen er dessverre ikke spillemiddelberettiget, grunnet at det er mindre enn 10 år siden forrige skifte av dekke. Klubben og prosjektet er nærmere beskrevet i vedlegg 1.

Anleggsutbedringen er totalt kostnadsberegnet til 3,3 MNOK, og finansieringsplan viser lånebehov på 2,6 MNOK inkl. mellomfinansiering (vedlegg 2). Lånetilsagn fra vår bankforbindelse på to lån - totalt stort kr 2,6 MNOK - er mottatt (vedlegg 3). Det søkes om garantiansvar i 7 år (nedbetalingsplan, vedlegg 3). Regnskap for de fem siste årene (vedlegg 4) og estimerte økonomiske konsekvenser for lagets økonomi (vedlegg 5) viser at utgiftene med prosjektet økonomisk kan håndteres av klubben med god rentemargin.

Grunnet tilstanden på fotballanlegget i Strindheim har anleggsutvikling, herunder nytt kunstgressdekke, vært et stadig tilbakevendende tema fra spillere, støtteapparat og foresatte de siste årene. Av miljøhensyn er gummigranulatfangere inkludert i prosjektet. Sett i sammenheng med utviklingen av Leangen idrettspark i årene framover vil dette prosjektet være en positiv bidragsyter. Et positivt svar på denne søknaden vil være essensielt for å få gjennomført prosjektet, og det vil bli særdeles godt tatt imot av fotballfolket i bydelen.

  
Audun Gangstad  
Styreleder, Strindheim Kunstgress

  
Morten Troøyen  
Styreleder, Strindheim IL

Vedlegg:

1. Beskrivelse av klubben og prosjektet
2. Kostnader og finansiering for prosjektet
3. Lånetilsagn og nedbetalingsplan
4. Regnskap for de siste fem år
5. Økonomiske konsekvenser av prosjektet for lagets økonomi



## Vedlegg 1. Beskrivelse av klubben og prosjektet

Klubben:

Fotballen på Strindheim består av «Yngres» og Strindheim Toppfotball (G19 og senior herrer) «Yngres» er en egen avdeling i Strindheim Idrettslag som aktiviserer barn og unge mellom 7 og 19 år med fotball, samt kvinner senior. Vi teller ca. 800 aktive medlemmer fordelt rundt 35 lag. Over 100 foreldre og foresatte er direkte engasjert i Yngres avdeling. Klubben har tilgang på baneanlegg med kunstgress på Leangen Idrettspark, en 11'er bane og to 7'er baner. I tillegg får vi mange timer med tilgang til ny kommunal bane inne på hurtigløpsbanen skøyter.

Klubbkulturen bygger på positive verdier og holdninger, og medlemmene skal spille en positiv rolle i bydelsmiljøet. Dette innebærer bl.a. at klubbens medlemmer skal legges vekt på å framstå som et godt eksempel i framferd og oppførsel.

Målet vårt er «Flest mulig – lengst mulig, for å bli best mulig» – dette danner retning for hvordan vi prioriterer lagets arbeid og prioriteringer. Vi skal skape:

- Trivsel
- Gode holdninger
- Positive fotballopplevelser

Vi legger vekt på å utdanne gode trenere både fotballfaglig og på ledersiden slik at trenerne har kompetanse for å nå målene. Avdelingen har en sunn økonomi og vil benytte de oppsparte midlene til investeringer i nye og bedre baner for ungene.

Prosjektet:

Vi planlegger å bytte kunstgress på to baner samtidig, en 7er (som vi levert inn spillemiddelsøknad på) og en 11er bane (som dessverre ikke er spillemiddelberettiget grunnet at det er 7 år siden forrige skifte av dekke og dermed under kravet om 10 år). Denne søknaden om kommunal garanti gjelder lånet vi må ta opp for å finansiere begge banene.

### **Opprulling og destruering av eksisterende kunstgress 7-er + 11-er, totalt 9641 m2**

Vi ruller av og destruerer eksisterende kunstgress i sin helhet på begge banene (7-er + 11-er), totalt 9641 m2 med kunstgress. Vi frakter dette ned til Re-Match i Danmark, Strindheim IL vil motta et sertifikat på at det eldre kunstgresset er tatt hånd om på en forsvarlig måte.

Kr. 350 000,- eks mva.      Mva. utgjør kr. 87 500,-      kr. 437 500,- inkl. mva.

(Av total sum på 350 000,- eks mva. utgjør 7-er banen 105 000,- eks mva.)

**Pris nytt kunstgress** på totalt 9641,4 m2 av typen Ligaturf RS+ 240 18/4 på 11-er bane og Ligaturf RS+ 250 18/4 på 7-er bane (se fakta kunstgress nedenfor)

Kr. 1 921 435,- eks mva.      Mva. utgjør kr. 480 359,-      kr. 2 401 794,- inkl. mva.

(Av total sum på 1 921 435,- eks mva. utgjør 7-er banen 530 000,- eks mva.)

Inkludert i tilbudet er følgende;

- Kunstgress av typen Ligaturf RS+ 240/250 18/4
- Et kunstgress med svært lang levetid fordi fibre har hele **360 micron** samt den patenterte «entanglement» teknologien fra Polytan
- Antall strå per m2 er **hele 115 800**, og det er fler enn de fleste andre kunstgress systemer i markedet, og dette er veldig bra for kunstgress systemet.
- Standard linjering.
- Felttest breddefotball er inkludert



## Vedlegg 2 Kostnader og finansiering for prosjektet


| Kostnadsoverslag - Totalprosjekt - 7'er og 11'er bane |                    |           |                  |                |                  |  |
|---|--------------------|-----------|------------------|----------------|------------------|--|
| Tekst   | Pris pr m2 eks mva | Antall m2 | Pris eks mva     | Mva            | Pris inkl mva    |  |
| Riving/bortkjøring av gammel bane                     | 36                 | 9641      | 350 000          | 87 500         | 437 500          |  |
| Grunnarbeid, inkl utbedring drenering banen           |                    |           | 38 000           | 9 500          | 47 500           |  |
| Nytt dekke, inkl legging av dette                     | 199                | 9641      | 1 921 435        | 480 359        | 2 401 794        |  |
| Totalt uten uforutsette kostnader                     |                    |           | 2 309 435        | 577 359        | 2 886 794        |  |
| Diverse uforutsette kostnader, 15% av total           |                    |           | 346 415          | 86 604         | 433 019          |  |
| <b>Grunnlag - finansiering</b>                        |                    |           | <b>2 655 850</b> | <b>663 963</b> | <b>3 319 813</b> |  |
| Herunder 11er banen:                                  |                    |           |                  |                |                  |  |
| Gammel bane   |                    |           |                  |                |                  | 306 250  |
| Nytt dekke  |                    |           |                  |                |                  | 1 739 294  |
| Uforutsette kostnader                                 |                    |           |                  |                |                  | 306 832  |
| Totalt 11er inkl mva                                  |                    |           |                  |                |                  | 2 352 375  |
| <b>Finansieringsplan</b>                              |                    |           |                  |                |                  |  |
| <b>Finansieringsbehov</b>                             |                    |           | <b>3 319 813</b> |                |                  |  |
| Egenkapital   |                    |           | 750 000          |                |                  |  |
| Spillemidler og tilskudd 7er                          |                    |           | 326 239          |                |                  | ca 2 år mellomfinansiering                       |
| Momskompensasjon 7er                                  |                    |           | 185 075          |                |                  | 1,5 år mellomfinansiering                        |
| Dugnad/gaver  |                    |           | 100 000          |                |                  | i mellomfinansieringsperioden                    |
| Totallån  |                    |           | 2 569 813        |                |                  | Inkl mellomfinansiering (totalkost - egenkap)    |
| Kortsiktig lån (mellomfinansiering)                   |                    |           | 611 314          |                |                  | 3 år?  |
| Langsiktig lån  |                    |           | 1 958 499        |                |                  | 7 år. Totallån - spillemidler/momskomp/dugnad    |
| "Lån 7'er" (fra spillemiddelsøknad)                   |                    |           | 636 151          |                |                  | kommunal garanti ifm godkjent spillemiddelsøknad |
| "Lån 11'er" (totallån - lån 7'er spillemiddel)        |                    |           | 1 933 662        |                |                  | usikret lån før kommunal garanti                 |

Som det framgår ovenfor er totalprosjektet kostnadsberegnet til 3,3 MNOK. Total lånebehov gitt finansieringsplanen er 2,57 MNOK.

Lånetilsagn fra vår bankforbindelse på to lån stort kr 2,6 MNOK er mottatt. Det er disse to lånene som totalt utgjør lånebehovet for prosjektet vi herved søker om kommunal garanti på.



## Vedlegg 3 Lånetilsagn og nedbetalingsplan



Strindheim kunstgress AS  
Postboks 4600  
7451 Trondheim

Deres ref.

Vår ref.  
Rny

Trondheim,  
08.01.2018

### Tilsagn om finansiering – Strindheim kunstgress AS - 00957799183

Vi viser til Deres søknad om finansiering av nytt kunstgressdekke til 7' og 11' er kunstgressbane, tilknyttet Strindheim IL.

#### Nedbetalingslån/byggelån til følgende vilkår:

##### Lån kunstgress 7' er bane:

Lånetype: Annuitetslån inntil kr. 650.000,-.  
Nominell rente: p.t. 3,5% p.a. – med etterskuddsvis kapitalisering ved innbetalt terminbeløp  
Nedbetalingstid: 7 år.  
Etableringsomkostninger: kr. 8.000,-.  
Tinglysningsomkostninger: kr. 4.548,-.  
Formål: Skifte av kunstgressdekke.

##### Lån kunstgress 11' er bane:

Lånetype: Annuitetslån inntil kr. 1.950.000,-.  
Nominell rente: p.t. 3,5% p.a. – med etterskuddsvis kapitalisering ved innbetalt terminbeløp  
Nedbetalingstid: 7 år.  
Formål: Skifte av kunstgressdekke.

**Sikkerhet for lån:**

Kausjonserklæring for bestemt mellomværende pålydende kr. 650.000,-, 7ér bane  
Objekt(er): Kausjon fra Trondheim kommune - 00988388602

Kausjonserklæring for bestemt mellomværende pålydende kr. 1.950.000,-, 11ér bane  
Objekt(er): Kausjon fra Trondheim kommune - 00988388602

Panterett i driftstilbehør pålydende kr. 2.600.000,- 1. prioritet  
Objekt(er): Driftstilbehør  
Panteier(e): Strindheim kunstgress AS – 00957799183

Factoringavtale pålydende kr. 2.600.000,- 1. prioritet  
Objekt(er): Factoringpant  
Panteier(e): Strindheim kunstgress AS – 00957799183

Panterett i Flåte pålydende kr. 2.600.000,- 1. prioritet  
Objekt(er): Driftstilbehør  
Panteier(e): Strindheim kunstgress AS – 00957799183

**Øvrige betingelser:**

Simpel kausjon fra Trondheim kommune, kr. 2.600.000,- til dekning av nytt kunstgressdekke. Det betinges godkjenning fra Fylkesmannen i Sør-Trøndelag på kommunal garanti og denne godkjenning skal være på plass før diskontering av lån

Totalentreprise på kunstgressbane som viser at den totale kostnadsrammen er innenfor oppsatt investeringsbudsjett dokumenteres før diskontering av lån.

Årsmøtevedtak som viser godkjenning av total låneramme og tilhørende sikkerhetsstillelse. Strindheim Kunstgress AS og Strindheim IL.

Klubbens vedtekter

Utbetaling av spillemidler, kommunale tilskudd og evt. mva-kompensasjon skal nedkwitteres på lån i sin helhet.

Bekreftelse på at prosjektet er godkjent for tildeling av spillemidler.

Dokumentasjon av tilført egenkapital i prosjektet skal foreligge for diskontering av banklån.

Belåning åpnes som gjeldsbrevlån under forutsetning av at likviditet stilles til rådighet under samme betingelser som byggelån.



Nedbetalingslån er innvilget på bakgrunn av den mottatte informasjonen fra Dem, samt ovennevnte vilkår. Dersom det oppstår vesentlige avvik i forutsetningene, vil forholdet bli vurdert i henhold til bestemmelsene om førtidig forfall.

Med unntak av de bestemmelser som fremgår av Finansavtalelovens § 2, 2. ledd, gjelder lovens øvrige bestemmelser ikke.

Banken betinger seg rett til oppfølging av byggeprosjektet ved å engasjere takstmann for Deres regning. Dette vil i tilfelle skje ved befaring på byggeplass for å kunne sammenholde uttak på byggelånet med nedlagte verdier i prosjektet.


Diskontering av byggelån vil skje mot betalingsoppdrag anvist av Dem/Deres fullmaktsinnehaver, eventuelt også takstmann. Deretter vil belastningsoppdragene bli attestert av Deres saksbehandler for byggelånet.

Ved overføring av beløp til byggelånet ved salg eller konvertering, vil limit på byggelånet bli nedkvittert minimum tilsvarende.

Ved forfall av gjelden inntreer automatisk motregningsrett for banken uten utstedelse av særskilt motregningserklæring. Motregningsretten omfatter samtlige konti/tilgodehavender som kunden har i banken.

Vi håper ovennevnte er i henhold til Deres ønsker, men skulle De ha spørsmål om tilsagnet, ber vi Dem kontakte Deres kundefrådgiver. Tilsagnet er gyldig i 1 måned fra dato.

Med vennlig hilsen  
SpareBank1 SMN  
Iflg. spes. fullmakt

  
Reni J. Nyeng  
senior bedriftskonsulent

SpareBank  
SMN

Vibeke Solberg Forås  
banksjef

## Informasjon om lån

Velg ukjent verdi:  Terminbeløp

### Beløp

Lånebeløp:  kr

### Nedbetalingsprofil

Lånetype:   
 Terminlengde:   
 Løpetid:  år   
 Avdr. fri periode (i løpetid):  år   
 Effektiv rente:  %  
 Beregnet løpetid:  år  mnd



Diskonteringsdato:  (dd.mm.yyyy)  
 Dato første forfall:  (dd.mm.yyyy)  
 Dato for ev. bullett:  (dd.mm.yyyy) NB! Kun for næring.

### Satser/gebyrer

Nominell rente:  %  
 Termingebyr:  kr  
 Etableringsgebyr:  kr  
 Depotgebyr:  kr  
 Innglysingsgebyr:  kr

Dato siste betaling:

### Betalingsplan (kr)

|        | Dato       | Terminbeløp | Avdrag | Renter |
|--------|------------|-------------|--------|--------|
| 1      | 08.02.2018 | 8.786       | 6.947  | 1.889  |
| 2      | 08.03.2018 | 8.786       | 7.009  | 1.727  |
| 3      | 08.04.2018 | 8.786       | 6.845  | 1.891  |
| 4      | 08.05.2018 | 8.786       | 6.926  | 1.810  |
| 5      | 08.06.2018 | 8.786       | 6.886  | 1.850  |
| 6      | 08.07.2018 | 8.786       | 6.965  | 1.771  |
| 7      | 08.08.2018 | 8.786       | 6.927  | 1.809  |
| 8      | 08.09.2018 | 8.786       | 6.948  | 1.788  |
| 9      | 08.10.2018 | 8.786       | 7.025  | 1.712  |
| 10     | 08.11.2018 | 8.786       | 6.989  | 1.747  |
| 11     | 08.12.2018 | 8.786       | 7.066  | 1.670  |
| 12     | 08.01.2019 | 8.786       | 7.031  | 1.705  |
| 13     | 08.02.2019 | 8.786       | 7.052  | 1.684  |
| 14     | 08.03.2019 | 8.786       | 7.134  | 1.502  |
| 15     | 08.04.2019 | 8.786       | 7.094  | 1.642  |
| 16     | 08.05.2019 | 8.786       | 7.168  | 1.568  |
| 17     | 08.06.2019 | 8.786       | 7.137  | 1.599  |
| 18     | 08.07.2019 | 8.786       | 7.209  | 1.527  |
| 19     | 08.08.2019 | 8.786       | 7.179  | 1.557  |
| 20     | 08.09.2019 | 8.786       | 7.201  | 1.535  |
| 21     | 08.10.2019 | 8.786       | 7.271  | 1.465  |
| 22     | 08.11.2019 | 8.786       | 7.244  | 1.492  |
| 23     | 08.12.2019 | 8.786       | 7.313  | 1.423  |
| 24     | 08.01.2020 | 8.786       | 7.287  | 1.449  |
| 25     | 08.02.2020 | 8.786       | 7.313  | 1.423  |
| 26     | 08.03.2020 | 8.786       | 7.425  | 1.311  |
| 27     | 08.04.2020 | 8.786       | 7.356  | 1.380  |
| 28     | 08.05.2020 | 8.786       | 7.422  | 1.314  |
| 29     | 08.06.2020 | 8.786       | 7.400  | 1.336  |
| 30     | 08.07.2020 | 8.786       | 7.464  | 1.272  |
| 31     | 08.08.2020 | 8.786       | 7.444  | 1.292  |
| 32     | 08.09.2020 | 8.786       | 7.466  | 1.270  |
| 33     | 08.10.2020 | 8.786       | 7.529  | 1.207  |
| 34     | 08.11.2020 | 8.786       | 7.511  | 1.225  |
| 35     | 08.12.2020 | 8.786       | 7.572  | 1.164  |
| 36     | 08.01.2021 | 8.786       | 7.555  | 1.181  |
| Forts. |            |             |        |        |
| Siste  | 08.01.2025 | 8.676       | 8.600  | 25     |

### Oversikt per år

| År              | Sum terminbeløp | Avdrag  | Renter | Restsaldo per 31. des. (eks. renter) |
|-----------------|-----------------|---------|--------|--------------------------------------|
| 2018            | 96.645          | 76.432  | 19.662 | 573.568                              |
| 2019            | 105.431         | 86.131  | 18.700 | 487.436                              |
| 2020            | 105.431         | 89.187  | 15.643 | 398.249                              |
| 2021            | 105.431         | 92.370  | 12.461 | 305.879                              |
| 2022            | 105.431         | 95.652  | 9.179  | 210.227                              |
| 2023            | 105.431         | 99.054  | 5.777  | 111.173                              |
| 2024            | 105.431         | 102.573 | 2.258  | 8.600                                |
| 2025            | 8.676           | 8.600   | 25     | -                                    |
| 2026            | -               | -       | -      | -                                    |
| 2027            | -               | -       | -      | -                                    |
| 2028            | -               | -       | -      | -                                    |
| 2029            | -               | -       | -      | -                                    |
| 2030            | -               | -       | -      | -                                    |
| 2031            | -               | -       | -      | -                                    |
| 2032            | -               | -       | -      | -                                    |
| 2033            | -               | -       | -      | -                                    |
| 2034            | -               | -       | -      | -                                    |
| 2035            | -               | -       | -      | -                                    |
| 2036            | -               | -       | -      | -                                    |
| 2037            | -               | -       | -      | -                                    |
| 2038            | -               | -       | -      | -                                    |
| 2039            | -               | -       | -      | -                                    |
| 2040            | -               | -       | -      | -                                    |
| 2041            | -               | -       | -      | -                                    |
| 2042            | -               | -       | -      | -                                    |
| 2043            | -               | -       | -      | -                                    |
| 2044            | -               | -       | -      | -                                    |
| 2045            | -               | -       | -      | -                                    |
| 2046            | -               | -       | -      | -                                    |
| 2047            | -               | -       | -      | -                                    |
| Sum             | 737.906         | 650.000 | 83.706 |                                      |
| Sum termingebyr |                 | 4.200   |        |                                      |
| Sum alle gebyr  |                 | 16.748  |        |                                      |



## Informasjon om lån

Veig uljøent verdi: Terminbeløp

|              |              |
|--------------|--------------|
| <b>Beløp</b> |              |
| Lånebeløp:   | 1.950.000 kr |
|              | kr           |

### Nedbetalingsprofil

|                                |          |
|--------------------------------|----------|
| Lånetype:                      | Annuitet |
| Terminlengde:                  | Månedlig |
| Løpetid:                       | 7 år mnd |
| Avdr. fri periode (i løpetid): | år mnd   |

|                   |            |
|-------------------|------------|
| Effektiv rente:   | 3,62 %     |
| Beregnet løpetid: | 7 år 0 mnd |

**SpareBank 1**

|                      |            |                                 |
|----------------------|------------|---------------------------------|
| Diskonteringsdato:   | 08.01.2018 | (dd.mm.yyyy)                    |
| Dato første forfall: | 08.02.2018 | (dd.mm.yyyy)                    |
| Dato for ev. bullet: |            | (dd.mm.yyyy) NB! Kun for næring |

### Satser/gebyrer

|                    |        |    |
|--------------------|--------|----|
| Nominell rente:    | 3,50 % | %  |
| Termingebyr:       | kr 50  | kr |
| Etableringsgebyr:  | kr -   | kr |
| Deportgebyr:       | kr -   | kr |
| Tilgjysningsgebyr: | kr -   | kr |

|                      |            |
|----------------------|------------|
| Dato siste betaling: | 08.01.2025 |
|----------------------|------------|

### Betalingsplan (kr)

|       | Dato       | Terminbeløp | Avdrag | Renter |
|-------|------------|-------------|--------|--------|
| 1     | 08.02.2018 | 26.258      | 20.542 | 5.666  |
| 2     | 08.03.2018 | 26.258      | 21.027 | 5.180  |
| 3     | 08.04.2018 | 26.258      | 20.535 | 5.673  |
| 4     | 08.05.2018 | 26.258      | 20.777 | 5.431  |
| 5     | 08.06.2018 | 26.258      | 20.658 | 5.550  |
| 6     | 08.07.2018 | 26.258      | 20.896 | 5.312  |
| 7     | 08.08.2018 | 26.258      | 20.781 | 5.427  |
| 8     | 08.09.2018 | 26.258      | 20.843 | 5.365  |
| 9     | 08.10.2018 | 26.258      | 21.076 | 5.132  |
| 10    | 08.11.2018 | 26.258      | 20.967 | 5.240  |
| 11    | 08.12.2018 | 26.258      | 21.197 | 5.011  |
| 12    | 08.01.2019 | 26.258      | 21.093 | 5.115  |
| 13    | 08.02.2019 | 26.258      | 21.155 | 5.052  |
| 14    | 08.03.2019 | 26.258      | 21.701 | 4.507  |
| 15    | 08.04.2019 | 26.258      | 21.283 | 4.925  |
| 16    | 08.05.2019 | 26.258      | 21.503 | 4.705  |
| 17    | 08.06.2019 | 26.258      | 21.410 | 4.798  |
| 18    | 08.07.2019 | 26.258      | 21.626 | 4.581  |
| 19    | 08.08.2019 | 26.258      | 21.538 | 4.670  |
| 20    | 08.09.2019 | 26.258      | 21.602 | 4.606  |
| 21    | 08.10.2019 | 26.258      | 21.813 | 4.395  |
| 22    | 08.11.2019 | 26.258      | 21.731 | 4.477  |
| 23    | 08.12.2019 | 26.258      | 21.938 | 4.270  |
| 24    | 08.01.2020 | 26.258      | 21.861 | 4.347  |
| 25    | 08.02.2020 | 26.258      | 21.938 | 4.270  |
| 26    | 08.03.2020 | 26.258      | 22.274 | 3.934  |
| 27    | 08.04.2020 | 26.258      | 22.069 | 4.139  |
| 28    | 08.05.2020 | 26.258      | 22.265 | 3.942  |
| 29    | 08.06.2020 | 26.258      | 22.200 | 4.008  |
| 30    | 08.07.2020 | 26.258      | 22.393 | 3.815  |
| 31    | 08.08.2020 | 26.258      | 22.332 | 3.875  |
| 32    | 08.09.2020 | 26.258      | 22.398 | 3.809  |
| 33    | 08.10.2020 | 26.258      | 22.586 | 3.623  |
| 34    | 08.11.2020 | 26.258      | 22.532 | 3.676  |
| 35    | 08.12.2020 | 26.258      | 22.715 | 3.493  |
| 36    | 08.01.2021 | 26.258      | 22.666 | 3.542  |
|       | Forts.     | ---         | ---    | ---    |
| Siste | 08.01.2025 | 25.927      | 25.801 | 76     |

### Oversikt per år

| År              | Sum terminbeløp | Avdrag    | Renter  | Restsaldo per 31. des. (eks. renter) |
|-----------------|-----------------|-----------|---------|--------------------------------------|
| 2018            | 288.835         | 229.298   | 58.987  | 1.720.702                            |
| 2019            | 315.093         | 258.393   | 56.099  | 1.462.309                            |
| 2020            | 315.093         | 267.562   | 46.930  | 1.194.747                            |
| 2021            | 315.093         | 277.110   | 37.383  | 917.637                              |
| 2022            | 315.093         | 286.956   | 27.537  | 630.682                              |
| 2023            | 315.093         | 297.162   | 17.331  | 333.520                              |
| 2024            | 315.093         | 307.719   | 6.773   | 25.801                               |
| 2025            | 25.927          | 25.801    | 76      | -                                    |
| 2026            | -               | -         | -       | -                                    |
| 2027            | -               | -         | -       | -                                    |
| 2028            | -               | -         | -       | -                                    |
| 2029            | -               | -         | -       | -                                    |
| 2030            | -               | -         | -       | -                                    |
| 2031            | -               | -         | -       | -                                    |
| 2032            | -               | -         | -       | -                                    |
| 2033            | -               | -         | -       | -                                    |
| 2034            | -               | -         | -       | -                                    |
| 2035            | -               | -         | -       | -                                    |
| 2036            | -               | -         | -       | -                                    |
| 2037            | -               | -         | -       | -                                    |
| 2038            | -               | -         | -       | -                                    |
| 2039            | -               | -         | -       | -                                    |
| 2040            | -               | -         | -       | -                                    |
| 2041            | -               | -         | -       | -                                    |
| 2042            | -               | -         | -       | -                                    |
| 2043            | -               | -         | -       | -                                    |
| 2044            | -               | -         | -       | -                                    |
| 2045            | -               | -         | -       | -                                    |
| 2046            | -               | -         | -       | -                                    |
| 2047            | -               | -         | -       | -                                    |
| Sum             | 2.205.317       | 1.950.000 | 251.117 |                                      |
| Sum termingebyr |                 | 4.200     |         |                                      |
| Sum alle gebyr  |                 | 4.200     |         |                                      |

## Vedlegg 4 Regnskap for de siste fem år

Vedlagt er offentlige regnskaper og balanse for de fem siste år,

<https://www.proff.no/regnskap/strindheim-kunstgress-as/trondheim/idrettsanlegg-og-utstyr/Z0I5CJ12/>

| RESULTATREGNSKAP i hele 1000                  | 2016         | 2015         | 2014         | 2013         | 2012         |
|---|--------------|--------------|--------------|--------------|--------------|
| Valutakode                                    | NOK          | NOK          | NOK          | NOK          | NOK          |
| Sum salgsinntekter                            | 1 266        | 1 453        | 1 383        | 1 400        | 0            |
| Annen driftsinntekt                           | 623          | 62           | 124          | 109          | 1 679        |
| <b>Sum driftsinntekter</b>                    | <b>1 889</b> | <b>1 515</b> | <b>1 507</b> | <b>1 509</b> | <b>1 679</b> |
| Varekostnad                                   | 0            | 0            | 0            | 0            | 0            |
| Beholdningsendringer                          | 0            | 0            | 0            | 0            | 0            |
| Lønnskostnader                                | 353          | 297          | 376          | 395          | 349          |
| Herav kun lønn                                | 283          | 257          | 329          | 332          | 296          |
| Ordinære avskrivninger                        | 226          | 224          | 320          | 400          | 412          |
| Nedskrivning                                  | -            | -            | -            | -            | -            |
| Andre driftskostnader                         | 999          | 656          | 572          | 597          | 703          |
| <b>Driftsresultat</b>                         | <b>310</b>   | <b>337</b>   | <b>238</b>   | <b>117</b>   | <b>214</b>   |
| Inntekt på invest. annet foretak i sm konsern | 0            | 0            | 0            | 0            | 0            |
| Inntekt på investering i datterselskap        | 0            | 0            | 0            | 0            | 0            |
| Sum annen renteinntekt                        | 1            | 0            | 0            | 0            | 5            |
| Inntekt på invest. i tilknyttet selskap       | 0            | 0            | 0            | 0            | 0            |
| Sum annen finansinntekt                       | 0            | 0            | 0            | 0            | 0            |
| Sum finansinntekter                           | 1            | 0            | 0            | 0            | 5            |
| Nedskrivning fin. anleggsmidler               | -            | -            | -            | -            | -            |
| Sum annen rentekostnad                        | 17           | 58           | 73           | 84           | 92           |
| Andre finanskostnader                         | -            | -            | -            | 0            | 0            |
| Sum annen finanskostnad                       | 0            | 0            | 0            | 0            | 0            |
| Sum finanskostnader                           | 17           | 58           | 73           | 84           | 92           |
| <b>Resultat før skatt</b>                     | <b>293</b>   | <b>279</b>   | <b>165</b>   | <b>33</b>    | <b>128</b>   |
| Sum skatt                                     | 0            | 0            | 0            | 0            | 0            |
| <b>Ordinært resultat</b>                      | <b>293</b>   | <b>279</b>   | <b>165</b>   | <b>33</b>    | <b>128</b>   |
| Ekstraordinære inntekter                      | -            | -            | -            | -            | -            |
| Ekstraordinære kostnader                      | -            | -            | -            | -            | -            |
| Skatt ekstraordinært                          | 0            | 0            | 0            | 0            | 0            |
| <b>Årsresultat</b>                            | <b>293</b>   | <b>279</b>   | <b>165</b>   | <b>33</b>    | <b>128</b>   |



| BALANSEREGNSKAP i hele 1000                | 2016         | 2015         | 2014         | 2013         | 2012         |
|--|--------------|--------------|--------------|--------------|--------------|
| Valutakode                                 | NOK          | NOK          | NOK          | NOK          | NOK          |
| Goodwill                                   | -            | -            | -            | -            | -            |
| <b>Sum immaterielle midler</b>             | <b>0</b>     | <b>0</b>     | <b>0</b>     | <b>0</b>     | <b>0</b>     |
| <b>Sum anleggsmidler</b>                   | <b>1 020</b> | <b>1 246</b> | <b>1 367</b> | <b>1 687</b> | <b>2 052</b> |
| Tomter, bygninger og annen fast eiendom    | -            | -            | 0            | 1 597        | -            |
| Maskiner/anlegg/biler                      | 930          | 1 156        | 1 277        | -            | -            |
| Driftsløsøre/ inventar/ verktøy/ Biler     | -            | -            | -            | 0            | 1 962        |
| Sum varige driftsmidler                    | 930          | 1 156        | 1 277        | 1 597        | 1 962        |
| Aksjer/Investeringer i datterselskap       | -            | -            | -            | -            | -            |
| Endr. behold. varer under tilvirk./ferdige | 0            | 0            | 0            | 0            | 0            |
| Investeringer i aksjer og andeler          | -            | -            | -            | -            | -            |
| Andre fordringer                           | -            | -            | -            | 90           | -            |
| Sum finansielle anleggsmidler              | 90           | 90           | 90           | 90           | 90           |
| Sum varelager                              | 0            | 0            | 0            | 0            | 0            |
| Kundefordringer                            | 450          | 460          | 334          | 205          | 225          |
| Konsernfordringer                          | 66           | 51           | -            | -            | -            |
| Sum fordringer                             | 516          | 573          | 334          | 214          | 319          |
| Sum investeringer                          | 0            | 0            | 0            | 0            | 0            |
| Kasse/Bank/Post                            | 817          | 524          | 485          | 421          | 205          |
| <b>Sum Kasse/Bank/Post</b>                 | <b>817</b>   | <b>524</b>   | <b>485</b>   | <b>421</b>   | <b>205</b>   |
| <b>Sum omløpsmidler</b>                    | <b>1 334</b> | <b>1 097</b> | <b>820</b>   | <b>635</b>   | <b>524</b>   |
| <b>Sum eiendeler</b>                       | <b>2 354</b> | <b>2 343</b> | <b>2 187</b> | <b>2 322</b> | <b>2 576</b> |
| Aksje/Selskapskapital                      | 360          | 360          | 360          | 360          | 360          |
| Annen innskutt egenkapital                 | -            | -            | -            | -            | -            |
| Sum innskutt egenkapital                   | 360          | 360          | 360          | 360          | 360          |
| Sum opptjent egenkapital                   | 462          | 169          | -110         | -275         | -308         |
| Annen egenkapital                          | 462          | 169          | -            | -            | -            |
| <b>Sum egenkapital</b>                     | <b>822</b>   | <b>529</b>   | <b>250</b>   | <b>85</b>    | <b>52</b>    |
| Sum avsetninger til forpliktelser          | 0            | 0            | 0            | 0            | 0            |
| Pant/gjeld til kredittinstitusjoner        | 107          | 1 218        | 1 417        | 1 604        | 1 930        |
| Langsiktig konserngjeld                    | -            | -            | -            | -            | -            |
| Ansvarlig lånekapital                      | -            | -            | -            | -            | -            |
| Sum annen langsiktig gjeld                 | 400          | 400          | 400          | 400          | 400          |
| Annen langsiktig gjeld                     | 400          | 400          | 400          | 400          | 400          |
| Sum langsiktig gjeld                       | 507          | 1 618        | 1 817        | 2 004        | 2 330        |
| Gjeld til kredittinstitusjoner             | -            | -            | -            | -            | -            |
| Leverandørgjeld                            | 77           | 60           | -33          | 71           | -            |
| Skyldig offentlige avgifter                | 27           | 31           | 29           | 34           | -            |
| Utbytte                                    | -            | -            | -            | -            | -            |
| Kortsiktig konserngjeld                    | -            | -            | 4            | -            | 193          |
| Annen kortsiktig gjeld                     | 920          | 105          | 120          | 128          | -            |
| Sum kortsiktig gjeld                       | 1 025        | 196          | 120          | 233          | 193          |
| <b>Sum gjeld</b>                           | <b>1 531</b> | <b>1 814</b> | <b>1 937</b> | <b>2 237</b> | <b>2 524</b> |

## Vedlegg 5 Økonomiske konsekvenser av prosjektet for lagets økonomi

Estimert driftsbudsjett for de 3 første år etter realisering av 11er- og 7er-bane er gitt i tabellen under.

| RESULTATREGNSKAP i hele 1000          | 2016         | 2015         | 2014         | 2013         | 2012         | 31.10.2017   | Estimert driftsbudsjett 2018-2020 |              |              |
|---------------------------------------|--------------|--------------|--------------|--------------|--------------|--------------|-----------------------------------|--------------|--------------|
|                                       |              |              |              |              |              |              | 2018                              | 2019         | 2020         |
| Sum salgsinntekter                    | 1 266        | 1 453        | 1 383        | 1 400        | 0            | 1 123        | 1 400                             | 1 425        | 1 450        |
| Annen driftsinntekt *                 | 623          | 62           | 124          | 109          | 1 679        |              | 250                               | 435          | 576          |
| <b>Sum driftsinntekter</b>            | <b>1 889</b> | <b>1 515</b> | <b>1 507</b> | <b>1 509</b> | <b>1 679</b> | <b>1 345</b> | <b>1 650</b>                      | <b>1 860</b> | <b>2 026</b> |
| Lønnskostnader                        | 353          | 297          | 376          | 395          | 349          |              | 350                               | 360          | 370          |
| Ordinære avskrivninger (= avdrag lån) | 226          | 224          | 320          | 400          | 412          |              | 175                               | 370          | 380          |
| Andre driftskostnader                 | 999          | 656          | 572          | 597          | 703          | 717          | 750                               | 750          | 750          |
| <b>Driftsresultat</b>                 | <b>310</b>   | <b>337</b>   | <b>238</b>   | <b>117</b>   | <b>214</b>   |              | <b>375</b>                        | <b>380</b>   | <b>526</b>   |
| Sum annen rentekostnad                | 17           | 58           | 73           | 84           | 92           |              | 50                                | 90           | 75           |
| <b>Årsresultat</b>                    | <b>293</b>   | <b>279</b>   | <b>165</b>   | <b>33</b>    | <b>128</b>   | <b>628</b>   | <b>325</b>                        | <b>290</b>   | <b>451</b>   |

\* = sponsorinntekter, kommunaletilskudd og refusjon av mva + spillemidler

Årsresultat i de tre årene vi normalt vil trenge mellomfinansiering viser at vi har bra kontroll på likviditet og betalingsevne av aktuelt låneopptak, og vi kan tåle en renteøkning til i området 3-4 ganger høyere nivå enn i aktuelt lånetilsagn og likevel unngå underskudd.



## Vedlegg 5 | Ettergivelse av lån til Strindheim IL Toppfotball

Strindheim IL Toppfotball søker om ettergivelse av gjeld på 450.000 kr til Strindheim IL. Dette er styreleder Christian Haugens begrunnelse:

*Strindheim IL Toppfotball ønsker å be styret i Strindheim IL vurdere en sletting av den gjeld (p.t 450.000 kroner) som Strindheim TF siden 2008 har hatt til hovedlaget. Sekundært ønsker Strindheim TF å be om avdragsfritak for 2018 på samme gjeld. 2018 ser ut til å bli et krevende økonomisk år for Strindheim TF, delvis som følge av nedrykket fra Norsk Tipping Ligaen til 4.divisjon i 2017 sesongen. Det ser ut til at nedrykket får ikke ubetydelige konsekvenser for sponsorinntektene til Strindheim TF.*

*Strindheim TF ønsker å anføre følgende til anmodningen om sletting av gjeld:*

*Gjelden oppsto så langt tilbake som i 2008, da det oppsto en kritisk økonomisk situasjon hvor fotballsatsingen ikke var bærekraftig. Ingen av dagens ledere eller utøvere kan lastes for det som førte til at gjelden oppsto, men denne gjelden representerer en betydelig beskrankning både økonomisk og ift attraktivitet. Det blir ikke lettere å få engasjert nye ressurser eller samarbeidspartnere når det ligger en så stor og gammel gjeldspost i balansen.*

*Strindheim TF har de seneste årene overholdt sine forpliktelser med nedbetaling av lånet etter den avtale som ble etablert. Dette har man også gjort i en periode hvor budsjettene for aktiviteten er betydelig redusert. Budsjettet for Strindheim TF har blitt redusert fra over 2 MNOK i 2015, til 1.6 MNOK i 2017. Budsjettet for 2018 ser ut til å bli 1.2 MNOK. Dette er en betydelig reduksjon og det er krevende å tilpasse aktiviteten til slike budsjett reduksjoner. Denne tilpasningen av aktiviteten har vært nødvendig for å vise for oss selv og omgivelsene at Strindheim TF drives på en ansvarlig måte. Vi kan ikke bruke penger vi ikke har. Med så store innskrenkninger i budsjettene sier det seg selv at en gjeldspost på 450.000 kroner og 50.000 kroner i avdrag pr år er krevende å bære. Strindheim TF har de siste 2 år klart å skape et overskudd i sin virksomhet, selv med betydelig reduksjoner i budsjettene. Underskudd på 130.000 kroner i 2015 ble snudd til et mindre overskudd på 25.000 i 2016. For 2017 ser det ut til å bli et overskudd på ca. 130.000 kroner. Det gode resultatet i 2017 skyldes nok litt spesielle hendelser som spillersalg, Cup kamp mot RBK og en god sponsoravtale som sannsynligvis ikke blir fornyet. Styret har de siste årene fokusert mye på økonomistyring og lyktes godt med det. I forsøk på å ta ansvar for sine forpliktelser og bidra på flere måter enn den løpende betalingen av gjeld ba Strindheim TF i februar 2016 tidligere styreleder i Strindheim IL og Strindheim Kunstgress AS og daglig leder i baneselskapet om anledning til å skape muligheter for et bansesponsorat på hjemmearenaen. På bakgrunn av et positivt svar på dette ble det etablert kontakt*

med Ruta Entreprenør. I tillegg til å interessere seg for sponsorat/samarbeidsavtale med Strindheim TF, viste Ruta interesse for et banesponsorat med Strindheim Kunstgress AS. Forhandlingene resulterte i en avtale for 2017 med mulighet for forlengelse. I desember 2017 ble avtalen med Ruta forelenget til en ny 5-års periode. Gjennom dette arbeidet vil altså fotballen på Strindheim og Strindheim IL sitt baneselskap Strindheim Kunstgress AS bli tilført nærmere 900.000 kroner i perioden 2017-2022 i sponsormidler fra Ruta Entreprenør på Ruta Arena. I tillegg til deres kompetanse innen anleggsutvikling som blir verdifull i utvikling av Leangen Idrettspark og travbaneområdet. Vi håper at bidraget til å få dette til kan tillegges noe verdi når vår anmodning å sletting av gjeld vurderes. Det er krevende å se at aktiviteten i Strindheim TF skal kunne generere varige overskudd til å kunne nedbetale gjelden fullt ut. Det innebærer at man ved dagens nedbetaling vil bære med seg gjelden og avdragskostnader i nye 9 år. Selv et godt år som 2017 har vært vil nok sannsynligvis ikke komme ofte slik situasjonen ser ut nå, og selv et overskudd på dette nivået er ikke mer en det som behøves for å håndtere en normal likviditetssituasjon i Strindheim TF. Det vil derfor lette situasjonen betraktelig, både i form av rekruttering av tillitsvalgte og i kostnads- og likviditetsavlastning dersom det er mulig å slette gjelden.

Som det fremgår vil en gjeldsavlastning kunne bety mye for den videre drift og utvikling av Strindheim TF. Det har vært mange utfordringer de siste årene, og nedrykket i 2017 gjør at gode nyheter og bistand vil komme godt med.

**Hovedstyret i Strindheim IL innstiller på at lånet ettergis.**



## **Vedlegg 6**

### **SAK 7 - Fastsettelse av kontingent**

Styret foreslår at den skal være uendret.

### **SAK 9 - Valg**

Valg av tillitsvalgte i Strindheim idrettslag 2018. Hovedstyret har fungert som valgkomite.

Tre styremedlemmer og et varamedlem er på valg til hovedstyret.

#### **Det innstilles på valg av følgende personer til Strindheim IL sitt hovedstyre:**

Styremedlem: Hanne Walstad | gjenvalg - 2 år

Styremedlem: Bård Sandberg | gjenvalg - 2 år

Styremedlem: Synne Christensen | ny – 2 år

Varamedlem: Terje Øyangen | ny – 2 år

#### **Det innstilles på valg av følgende personer til Strindheim IL sin valgkomite:**

Kai Håkon Dahl (2 år)

Claus Olsen (2 år)

Kolbjørn Hole (1 år)

#### **Kontrollkomite**

Det bes om at årsmøtet gir styret fullmakt til å velge inntil fire personer i kontrollkomiteen.

Avdeling: 100 Hovedlaget

## Budsjett 2018

|   |                |
|---|----------------|
| 3120 Sponsorinntekter avgiftsfrie               | 0              |
| <i>Sum Salgsinntekt, avgiftsfri</i>             | 0              |
| 3240 Andre inntekter arrangement                | 86 000         |
| 3420 Andre tilskudd (herunder                   |                |
| <b>Sum Salgsinntekt, utenfor avgiftsområdet</b> | <b>86 000</b>  |
| 3410 Kommunale tilskudd                         | 27 000         |
| <i>Sum Offentlig tilskudd/refusjon</i>          |                |
| 3620 Annen leieinntekt                          | 30 000         |
| <i>Sum Leieinntekt</i>                          |                |
| 3920 Treningsavgift/Støttemedlemskap            | 390 000        |
| 3980 Andre inntekter                            | 312 000        |
| 3990 Periodisert inntekt                        |                |
| <b>Sum Annen driftsrelatert inntekt</b>         | <b>759 000</b> |
| <b>Sum driftsintekter</b>                       | <b>845 000</b> |

## Budsjett 2018

|   |                |
|---|----------------|
| 5000 Lønn til ansatte                     | 190 000        |
| 5090 Feriepenger                          | 22 800         |
| 5270 El.komm. skattepliktig               |                |
| 5292 Motkonto el.komm.                    |                |
| 5400 Arbeidsgiveravgift                   | 26 600         |
| 5401 Arbeidsgiveravgift på feriepenger    | 3 192          |
| 5420 Innberetningspl. pensjonskostnad     | 5 000          |
| 5990 Annen personalkostnad                | 0              |
| <b>Sum Lønn til ansatte</b>               | <b>247 592</b> |
| Annen kostnad lokaler                     | 95 000         |
| Inventar                                  | 14 000         |
| Driftsmateriale                           | 65 000         |
| Datakostnader                             | 10 000         |
| Reparasjon og vedlikehold                 | 15 000         |
| Revisjonshonorar                          | 23 308         |
| Regnskapshonorar                          | 100 000        |
| Annen fremmed tjeneste                    | 0              |
| Kontorrekvisita                           | 2 000          |
| Møte, kurs, oppdatering o.l.              | 2 000          |
| Telefon                                   | 5 000          |
| Kontingent fradragsberettiget             | 2 500          |
| Gave fradragsberettiget                   | 3 000          |
| Forsikringer                              | 36 000         |
| Bank og kortgebyr                         | 10 000         |
| Prosjekt "Bli med"                        | 50 000         |
| Annen kostnad                             | 4 000          |
| <b>Sum Driftskostnader</b>                | <b>436 808</b> |
| <b>Sum Drift +Lønn</b>                    | <b>684 400</b> |
| <b>SUM DRIFTSRESULTAT</b>                 | <b>160 600</b> |
| 8151 Rentekostnad Lån                     | 0              |
| 8155 Forsinkelsesrente / rente leverandør | 500            |
| <b>Sum Finanskostnader</b>                | <b>500</b>     |
| <b>RESULTAT</b>                           | <b>160 100</b> |



Allianseidrettslag

Strindheim IL

Strindheim  
Kunstgress as

Idrettslag

Strindheim IL

Strindheim IL  
Toppfotball

Strindheim IL  
Håndball Elite

Særidretts-  
grupper

Fotball  
Yngres

Håndball

Ski

Friddrett

Trim